

































































































PROFIL – TABLEAUS

In den folgenden Tableaus sind nahezu alle Profile der Lentoide, der spätminoischen und mykenischen drei- und vierseitigen Prismen, der Amygdaloide und kissenförmigen Siegel zusammengestellt, und zwar jeweils in der Reihenfolge der Katalognummern. Die Zeichnungen wurden angefertigt nach Photos der Profile. Dabei haben sich vielleicht gelegentlich kleine Ungenauigkeiten ergeben, wenn ein Siegel bei der Aufnahme geringfügig verkantet war oder wenn die Kanten auf dem Photo nicht deutlich erschienen. Aus technischen Gründen wurden alle Profile in gleicher Größe wiedergegeben. Die Bohrlöcher wurden schematisch angegeben, d. h. nicht mit den Spuren der Abnutzung bzw. mit Brüchen. Die Profile der Lentoide, Amygdaloide und der kissenförmigen Siegel sind so gezeichnet, daß die Rückseiten immer nach links weisen.














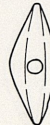















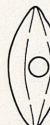


















LENTOIDE

 2	 3	 4	 5	 7	 8	 9	 10
 12	 13	 22	 23	 26	 29	 30	 31
 32	 33	 42	 150	 151	 152	 153	 154
 155	 156	 157	 158	 159	 160	 161	 162
 163	 164	 165	 166	 167	 168	 169	 170
 171	 172	 175	 179	 180	 181	 182	 183




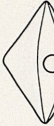






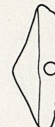

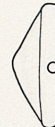






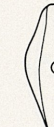








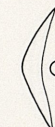















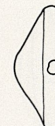



LENTOIDE

							
185	186	187	188	189	192	194	195
							
196	200	201	209	215	216	217	218
							
219	220	221	222	223	224	225	226
							
227	228	229	239	240	241	242	243
							
244	245	246	247	248	249	250	251
							
252	253	254	255	256	257	258	259
















































LENTOIDE

 261	 262	 264	 265	 269	 271	 272	 274
 275	 276	 277	 278	 279	 280	 281	 282
 283	 304	 305	 308	 309	 310	 311	 313
 314	 315	 316	 317	 318	 319	 320	 321
 322	 323	 324	 325	 326	 327	 328	 329
 330	 331	 332	 333	 334	 335	 337	 338
















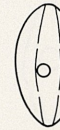
































LENTOIDE

							
339	340	341	342	343	344	345	346
							
347	348	349	350	351	352	353	354
							
355	356	357	358	359	360	361	363
							
364	365	366	367	368	369	370	371
							
372	373	374	375	376	377	378	379
							
380	381	382	383	384	385	386	387

















































LENTOIDE

							
388	389	390	392	393	394	395	396
							
398	399	400	401	402	403	404	405
							
406	407	408	409	410	411	412	413
							
414	415	416	417	418	419	425	428
							
429	431	432	433	434	435	436	437
							
438	441	442	443	444	445	447	492










LENTOIDE

							
493	494	495	496	497	498	499	500
							
510	511	512	513	528	574	575	579
							
580	586	587	588	589	591	597	598
							
599	600	601	602	604	605	606	607
							
609	610	611	612	613	615	616	617
							
618	620	622	623	624	625	626	627



































LENTOIDE

 628	 629	 630	 631	 638	 639	 641	 649
 651	 652	 653	 654	 656	 659	 661	 663
 664	 665	 666	 667	 670	 673	 676	 678
 680	 682	 683	 684	 685	 686	 687	 688
 689	 690	 725	 726	 729	 730	 731	 732
 733	 734	 735	 736	 737	 738	 739	 740

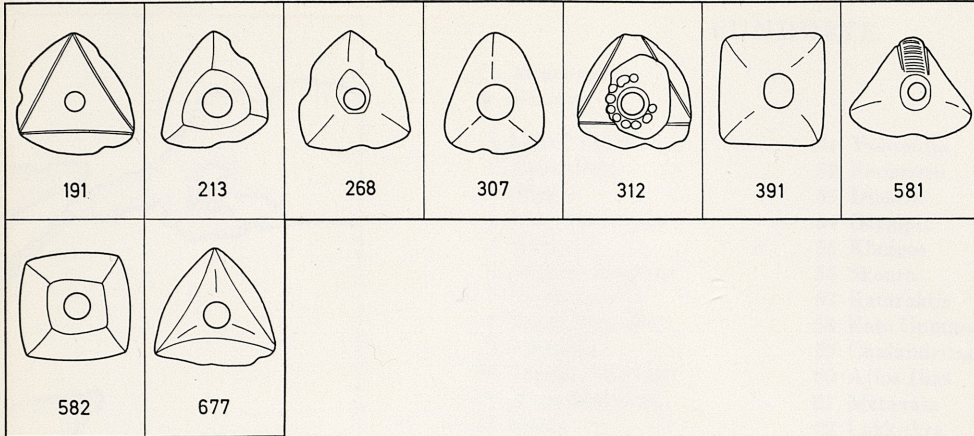
LENTOIDE

 741	 742	 743	 744	 746	 747	 748
 749	 751					

AMYGDALOIDE

 6	 174	 176	 177	 178	 193	 206
 207	 208	 210	 214	 273	 300	 303
 306	 362	 426	 430	 439	 440	 488
 577	 578	 590	 621	 640	 645	 646
 648	 655	 658	 662	 745	 750	

DREI- UND VIERSEITIGE PRISMEN



KISSENFÖRMIGE SIEGEL

