

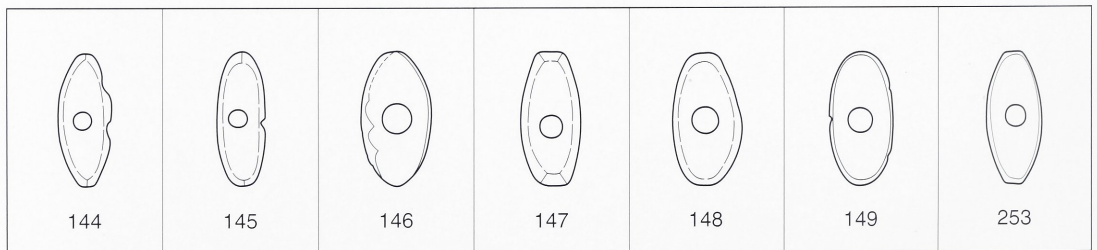
PROFILTABLEAUS

In den folgenden Tableaus sind nahezu alle Profile der Lentoide, der spätminoischen und mykenischen drei- und vierseitigen Prismen, der Amygdaloide und der kissenförmigen Siegel zusammengestellt, und zwar jeweils in der Reihenfolge der Katalognummern. Die Zeichnungen wurden nach Photos der Profile angefertigt. Dabei haben sich vielleicht gelegentlich kleine Ungenauigkeiten ergeben, wenn ein Siegel bei der Aufnahme geringfügig verkantet war oder wenn die Kanten auf dem Photo nicht deutlich erschienen. Aus technischen Gründen wurden alle Profile in gleicher Größe wiedergegeben. Die Bohrlöcher wurden schematisch angegeben, d.h. nicht mit den Spuren der Abnutzung bzw. mit Brüchen. Die Profile der Lentoide, Amygdaloide und kissenförmigen Siegel sind so gezeichnet, daß die Rückseiten immer nach links weisen.

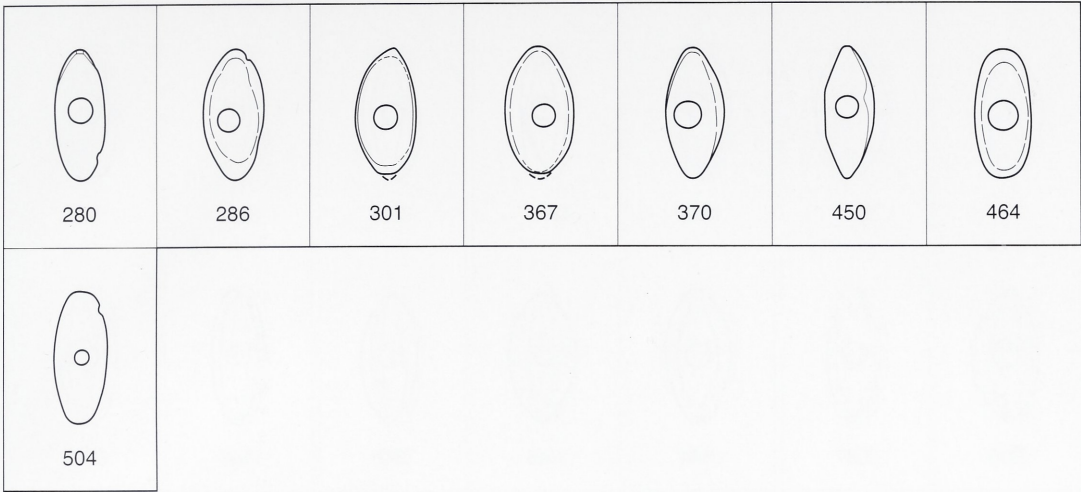
DISCOIDE



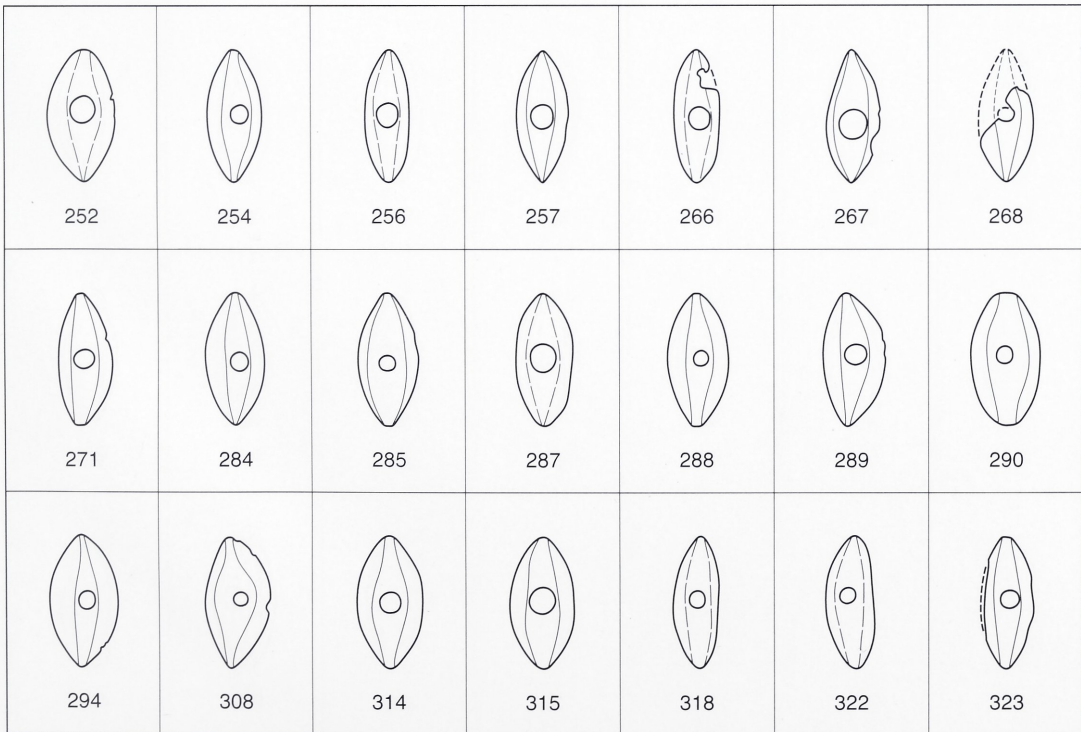
KISSEN













































KISSEN













































LENTOIDE




LENTOIDE











































 324	 327	 328	 329	 330	 331	 335
 336	 337	 344	 345	 346	 348	 349
 350	 351	 352	 353	 354	 355	 356
 358	 359	 360	 361	 362	 363	 364
 366	 368	 369	 371	 373	 374	 376
 377	 379	 380	 383	 384	 385	 386

LENTOIDE









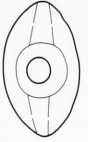

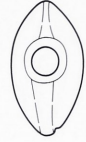






























 387	 388	 389	 390	 391	 393	 394
 395	 396	 397	 398	 399	 400	 401
 402	 403	 404	 406	 407	 408	 409
 410	 411	 412	 413	 414	 415	 416
 417	 418	 419	 420	 421	 422	 423
 424	 425	 426	 427	 428	 429	 430



LENTOIDE

 477	 478	 479	 480	 481	 482	 483
 484	 485	 486	 487	 488	 489	 490
 491	 492	 493	 495	 496	 497	 498
 499	 500	 501	 503	 513	 514	 515
 516	 517	 518	 519	 520	 521	 522
 523	 524	 525	 526	 527	 528	 530


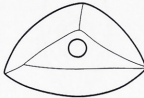








AMYGDALOIDE

						
139	140	141	142	244	245	246
						
247	248	249	250	251	255	258
						
259	260	261	262	263	264	265
						
270	273	274	275	277	278	279
						
281	282	283	291	292	293	295
						
296	297	298	299	300	302	303

AMYGDALOIDE



PRISMEN

 <p>272</p>	 <p>276</p>	 <p>319</p>	 <p>347</p>	 <p>505</p>	 <p>506</p>	 <p>507</p>
 <p>508</p>	 <p>509</p>	 <p>510</p>				