
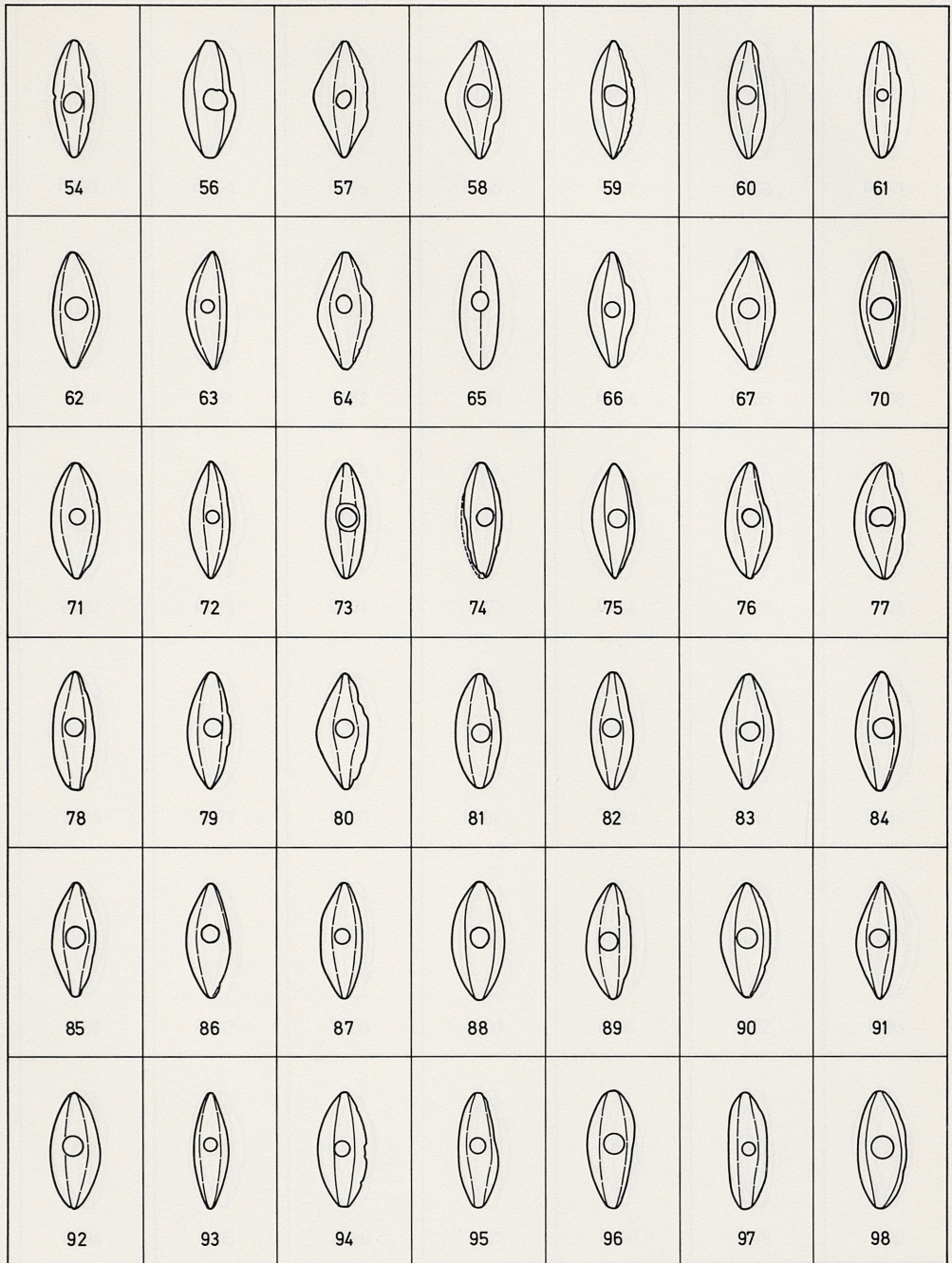


PROFIL – TABLEAUS













In den folgenden Tableaus sind nahezu alle Profile der Lentoide, Diskoide, Amygdaloide und Kissen zusammengestellt, und zwar jeweils in der Reihenfolge der Katalognummern. Die Zeichnungen wurden von I. Pini nach Photos der Profile angefertigt. Dabei haben sich vielleicht gelegentlich kleine Ungenauigkeiten ergeben, wenn ein Siegel bei der photographischen Aufnahme geringfügig verkantet war oder wenn die Kanten auf dem Photo nicht deutlich erschienen. Aus technischen Gründen wurden alle Profile in gleicher Größe wiedergegeben. Die Bohrlöcher wurden schematisch angegeben; desgleichen wurde in der Regel auf die Angabe von Brüchen oder Abnutzungsspuren verzichtet. Durchlaufende Linien geben klare scharfe Kanten wieder, gestrichelte Linien abgerundete Kanten. Die Profile wurden so gezeichnet, daß die Rückseiten immer nach links weisen.

LENTOIDE

































LENTOIDE
















 100	 101	 102	 103	 104	 105	 106
 107	 108	 109	 111	 112	 113	 114
 116	 117	 120	 121	 122	 123	 124
 125	 126	 127	 129	 130	 131	 132
 133	 134	 135	 136	 137	 138	 139
 141	 142	 143	 144	 145	 146	 150

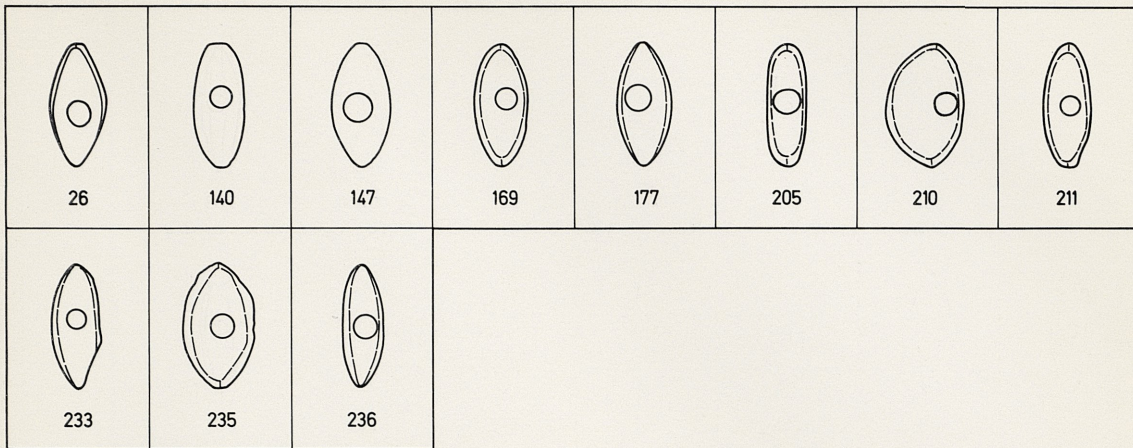


LENTOIDE

 201	 202	 203	 204	 206	 207	 209
 212	 214	 215	 216	 217	 218	 219
 220	 221	 222	 223	 224	 225	 226
 227	 228	 229	 230	 232	 237	 238

AMYGDALOIDE

 14	 69	 99	 110	 119	 128	 149	 153
 170	 173	 185	 208	 213	 231	 234	



DISKOIDE

