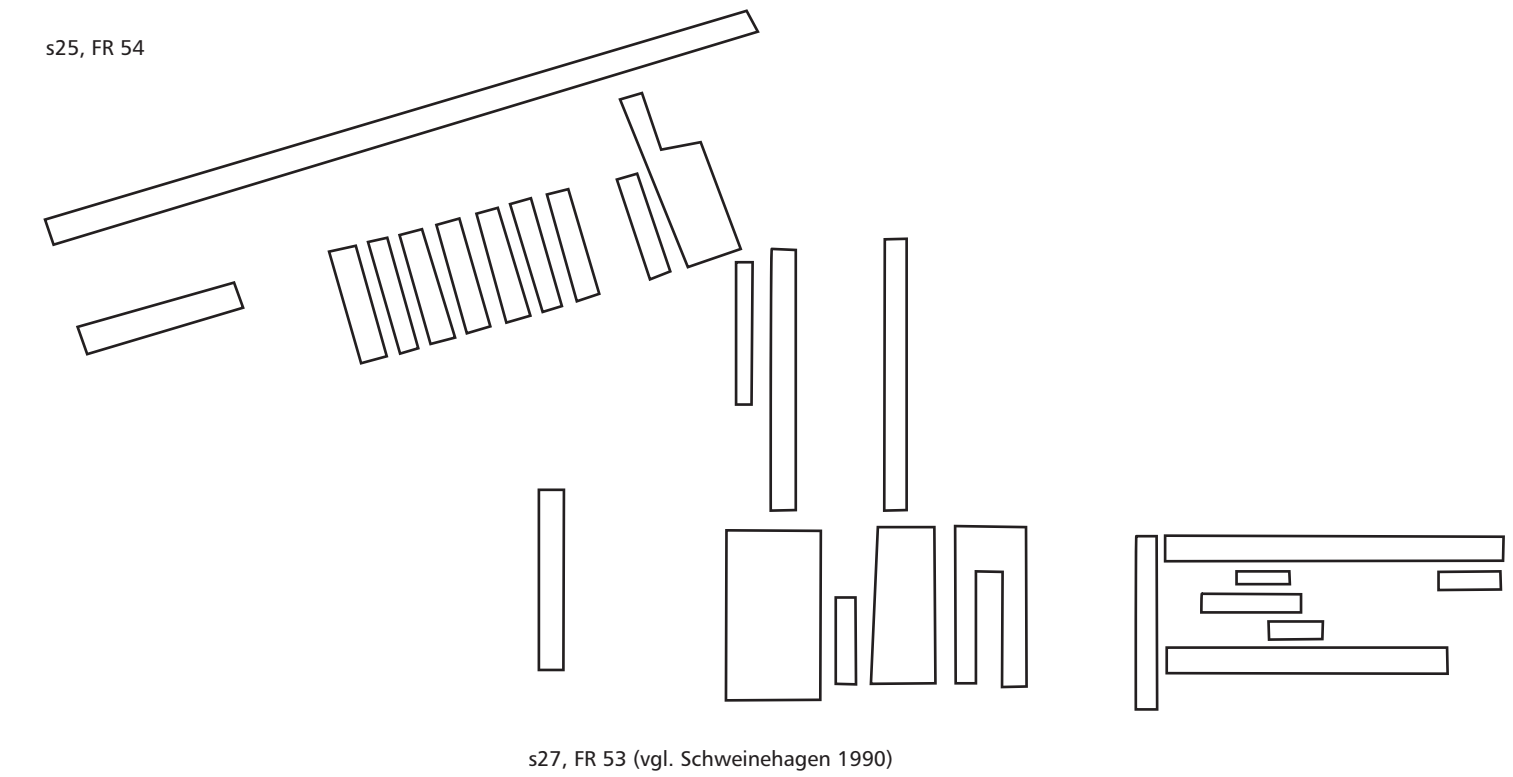




Beilage 1a

Königshoven 12, Gesamtplan mit Markierung der rekonstruierten Gebäudestandorte und Angaben zur chronologischen Einordnung der Gruben und Gebäude (vgl. Teil IV), Maßstab 1:400.

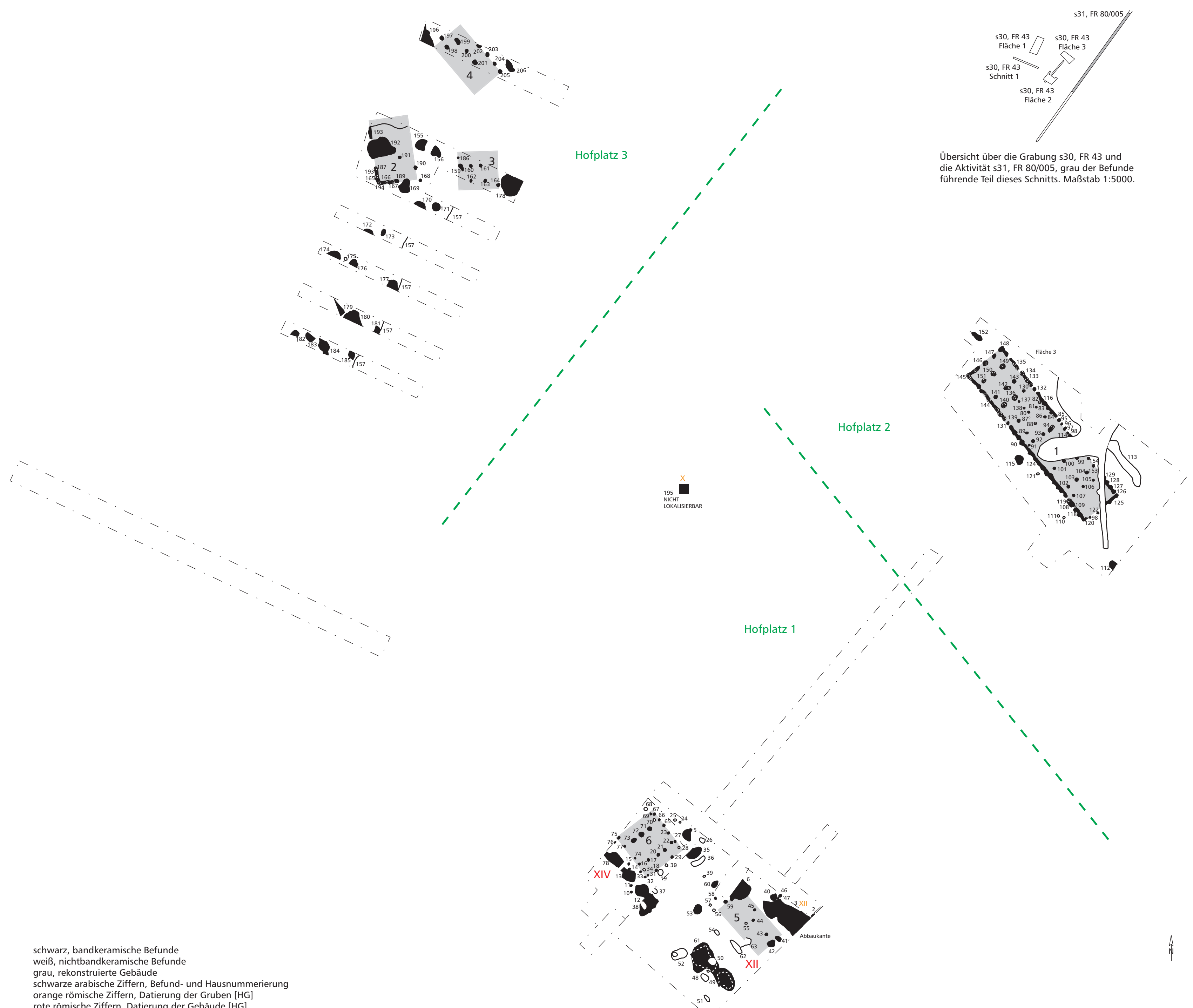


Übersicht über die Schnitte der Grabungen s27, FR 53 und s25, FR 54, M 1:2000.

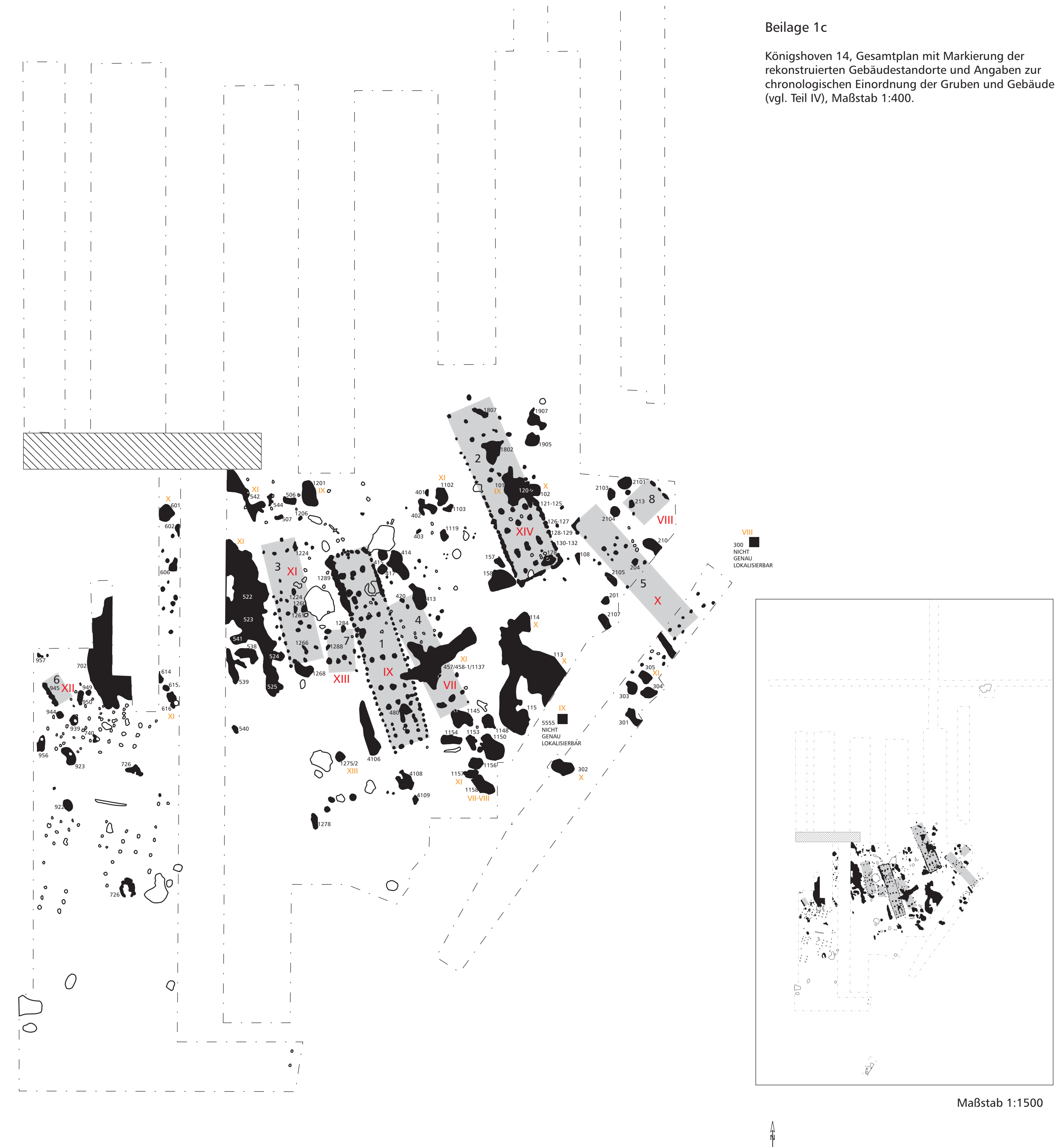


schwarz, bandkeramische Befunde
 weiß, nichtbandkeramische Befunde
 grau, rekonstruierte Gebäude
 schwarze arabische Ziffern , Befund- und Hausnummerierung
 orange römische Ziffern, Datierung der Gruben [HG]
 rote römische Ziffern, Datierung der Gebäude [HG]

Königshoven 13, Gesamtplan mit Markierung der rekonstruierten Gebäudestandorte und Angaben zur chronologischen Einordnung der Gruben und Gebäude (vgl. Teil IV), Maßstab 1:400.



Königshoven 14, Gesamtplan mit Markierung der rekonstruierten Gebäudestandorte und Angaben zur chronologischen Einordnung der Gruben und Gebäude (vgl. Teil IV), Maßstab 1:400.



schwarz, bandkeramische Befunde
 weiß, nichtbandkeramische Befunde
 grau, rekonstruierte Gebäude
 schraffiert, Störung
 schwarze arabische Ziffern, Befund- und Hausnummerierung
 orange römische Ziffern, Datierung der Gruben [HG]
 rote römische Ziffern, Datierung der Gebäude [HG]

In diesem Gesamtplan sind nur bandkeramische Gruben mit der Befundnummer versehen worden. Bei allen anderen Befunden wurden aus Gründen der Übersichtlichkeit auf eine Beschriftung verzichtet. Hierzu sei auf die Detailpläne in Teil III hingewiesen.

BEILAGE 3A BANDTYPEN UND SCHWERPUNKTINTERVALLE

Absolute Häufigkeit der Bandtypen in den mittels Korrespondenzanalyse der Grubeninventare zusammengefassten Schwerpunktintervallen. Die Anordnung der Bandtypen ergibt sich anhand der Schwerpunkte der Bandtypen in der Korrespondenzanalyse (vgl. Anhang 5). Die Position der Bandtypen 51, 74, 288, 341 und 342 konnte nicht bestimmt werden, da sich für diese keine Schwerpunkte ermitteln ließen. Es handelt sich also mit Ausnahme der genannten Typen um eine Sortierung von chronologisch früh (oben links) nach spät (unten rechts).

Bandtyp	Schwerpunktintervall																				Σ												
	1,6	1,5	1,4	1,3	1,2	1,1	1,0	0,9	0,8	0,7	0,6	0,5	0,4	0,3	0,2	0,1	0,0	-0,1	-0,2	-0,3		-0,4	-0,5	-0,6	-0,7	-0,8	-0,9	-1,0	-1,1	-1,2	-1,3		
262	1	1																														2	
67					2																											2	
261						1																										1	
68			2				2																									4	
23			1		1																											2	
1		2			8	5	3		2					1	3	5	2									1					32		
83			2			1	2				1	2				2		1			3										14		
48			1		1		2				1										2										7		
82			4		6		5		12		7	1		2	1	2		1	1	3	1										46		
8	1	1			2	1	5	2	5	3			1	11		1															35		
37									2	2																						4	
46																					1											1	
47																					1											1	
263										1																						1	
45											1																					1	
80									3					2																		5	
10					3	1	3		4	3	1	2			3					2				1							23		
106															1																	1	
4													1	2																		3	
75													1																			1	
9																					1											1	
15									1	2				1	1											1						6	
165															1																	1	
119																									1							1	
295																																1	
91															1																	1	
265															1																	1	
93																					1											1	
2					2	1	2		6	8	1		2	1	21	3	3	4	6	25	5	2	1	3		1					97		
11									1						3	1																5	
39									1																							1	
12															2	1				1	6											10	
132																1																1	
121																					1											1	
110						1			2		1			2	1			4		1												12	
71																			1		1					1						3	
72										2																							2
66																				4		1		1								6	
208																					1											1	
5															1	3	3			1	3	3		2	1							17	
55																													1				1
16															2																	2	
13							2		4	1	3	1		2	11	12	6	7	6	47	9		5	5		3		2			126		
26																			1		2	1			3		1			1		9	
43																				5			2									7	
280																					1		1						1			3	
3															1		3			1	1	1		3	3	1					14		
24															2	2	2		1	2	4			1		1	1	1		1		17	
44																							1									1	
340																						1	1				1					3	
264																								1								1	
34																								1				1	1			3	
56																							2									2	
20										1											2	5					1	3	3			15	
54																																1	
49																																1	
19											1					1			1	8	3	1	2	4		8	1	3			33		
27																					4	2			1		1	1				11	
36																																2	
90																																1	
22																						1				3						4	
40																																1	
25																													1	1	1	3	
21																						1		1	1				2	1	1	7	
14																	1			1							3					5	
51																																1	
74																																1	
288											1																					2	
341																															1	1	
342																															1	1	
Σ	2	4	10		25	11	26	2	48	18	22	6	6	11	80	34	13	21	25	129	34	5	19	29	2	22	2	17	9	2	634		

